



УПРАВЛЕНИЕ ФЕДЕРАЛЬНОЙ СЛУЖБЫ
ГОСУДАРСТВЕННОЙ СТАТИСТИКИ
ПО РЕСПУБЛИКЕ КРЫМ И Г. СЕВАСТОПОЛЮ

Финансовое состояние организаций Республики Крым



январь – апрель 2023 года



Финансовое состояние организаций*

Республики Крым

январь – апрель 2023 года

- 01 Сальдированный финансовый результат организаций
- 02 Прибыль организаций
- 03 Убыток организаций
- 04 Финансовые результаты деятельности организаций
- 05 Доля организаций, получивших прибыль (убыток)
- 06 Кредиторская и дебиторская задолженность организаций

* Ежемесячные данные оперативной статистики



САЛЬДИРОВАННЫЙ ФИНАНСОВЫЙ РЕЗУЛЬТАТ ОРГАНИЗАЦИЙ*

январь – апрель 2023 г., млн рублей



920,5

Обрабатывающие производства




-481,2

Водоснабжение; водоотведение, организация сбора и утилизации отходов, деятельность по ликвидации загрязнений



-1 120,4

Добыча полезных ископаемых

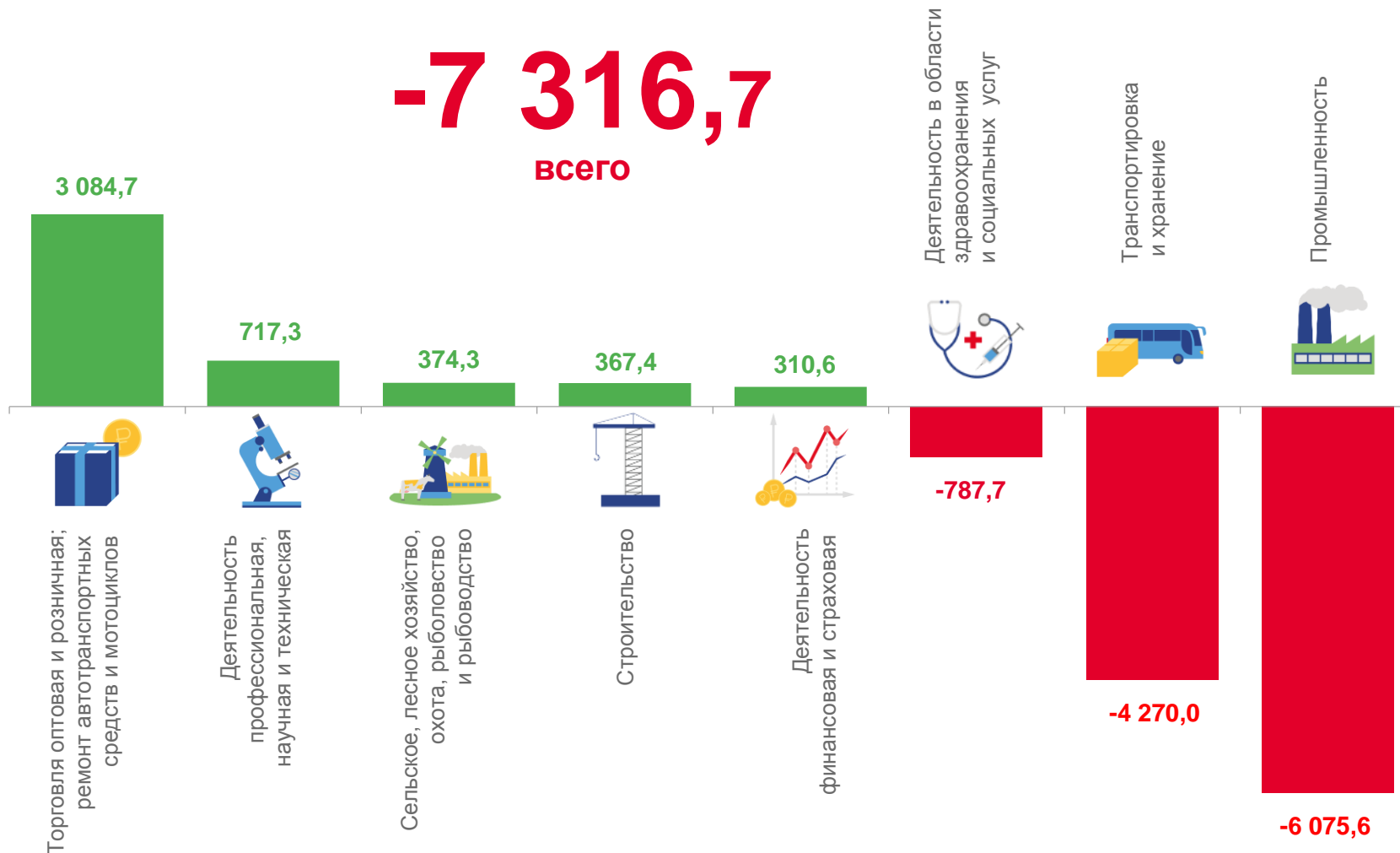


-5 394,5

Обеспечение электрической энергией, газом и паром; кондиционирование воздуха

-7 316,7

всего



* Без субъектов малого предпринимательства.





САЛЬДИРОВАННЫЙ ФИНАНСОВЫЙ РЕЗУЛЬТАТ ОРГАНИЗАЦИЙ*

январь – апрель 2023 г.

9 479,8

млн руб
(85,4%)

в % к январю - апрелю 2022 г.

16 796,5

млн руб
(166,5%)

в % к январю - апрелю 2022 г.

-7 316,7

млн руб

в % к январю - апрелю 2022 г.



Торговля оптовая и розничная; ремонт автотранспортных средств и мотоциклов

3 257,4 **172,7**

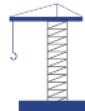
млн руб млн руб

(108,7%) (104,3%)

в % к январю - апрелю 2022 г. в % к январю - апрелю 2022 г.

3 084,7 млн руб
(109,0%)

в % к январю - апрелю 2022 г.



Деятельность профессиональная, научная и техническая

743,3 **26,0**

млн руб млн руб

(74 632,3%) (29,3%)

в % к январю - апрелю 2022 г. в % к январю - апрелю 2022 г.

717,3 млн руб

в % к январю - апрелю 2022 г.



Сельское, лесное хозяйство, охота, рыболовство и рыбоводство

526,6 **152,3**

млн руб млн руб

(73,0%) (120,3%)

в % к январю - апрелю 2022 г. в % к январю - апрелю 2022 г.

374,3 млн руб
(62,9%)

в % к январю - апрелю 2022 г.



Промышленность

3 027,8 **9 103,4**

млн руб млн руб

(66,4%) (346,5%)

в % к январю - апрелю 2022 г. в % к январю - апрелю 2022 г.

-6 075,6 млн руб

в % к январю - апрелю 2022 г.

ПРИБЫЛЬ - **УБЫТОК** = **САЛЬДИРОВАННЫЙ ФИНАНСОВЫЙ РЕЗУЛЬТАТ**

* Без субъектов малого предпринимательства.

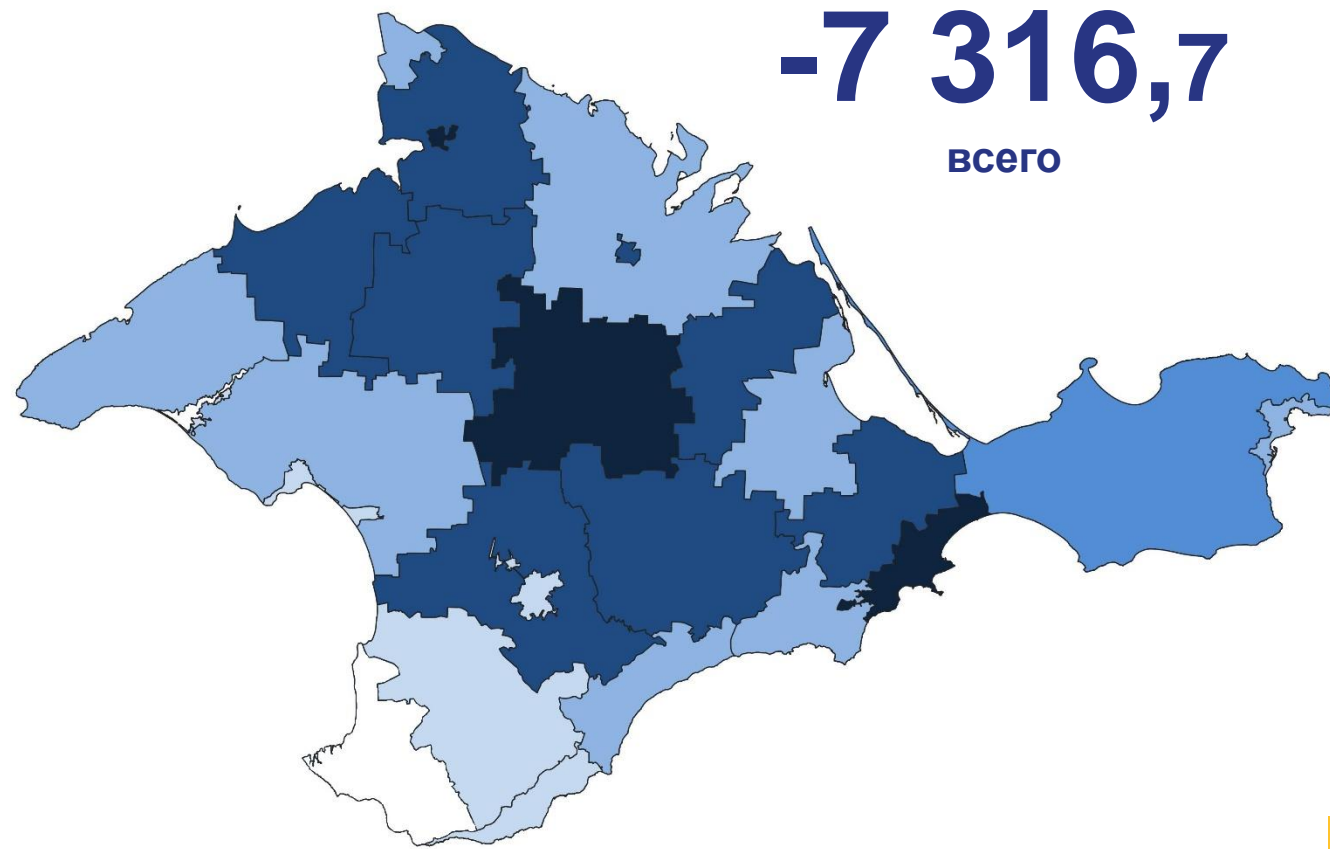
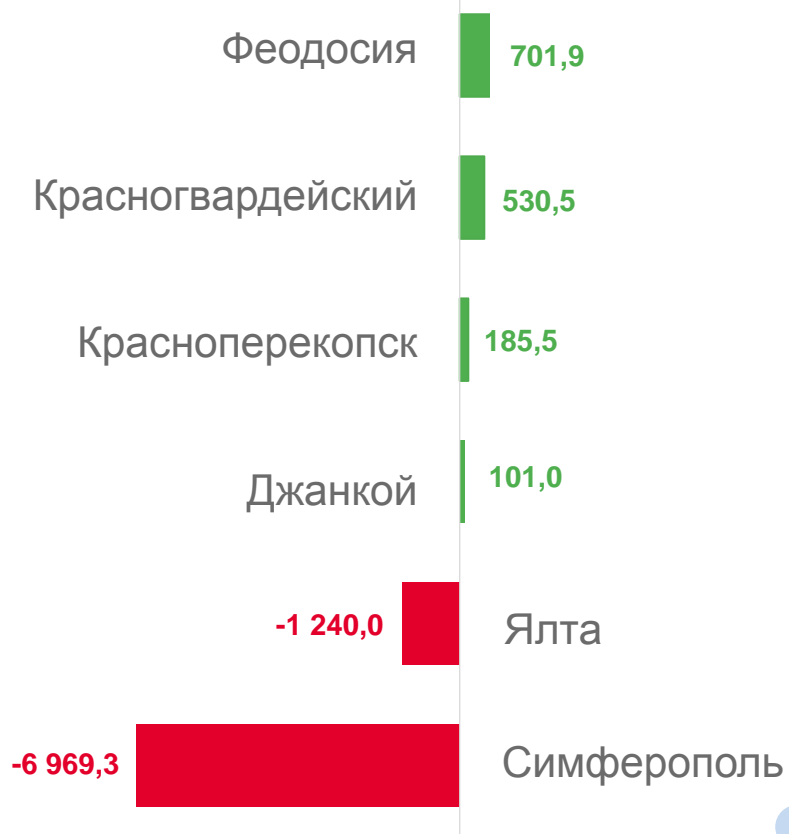




САЛЬДИРОВАННЫЙ ФИНАНСОВЫЙ РЕЗУЛЬТАТ ОРГАНИЗАЦИЙ*

январь – апрель 2023 г., млн рублей

Муниципальные образования с наибольшими и наименьшими значениями



* Без субъектов малого предпринимательства.

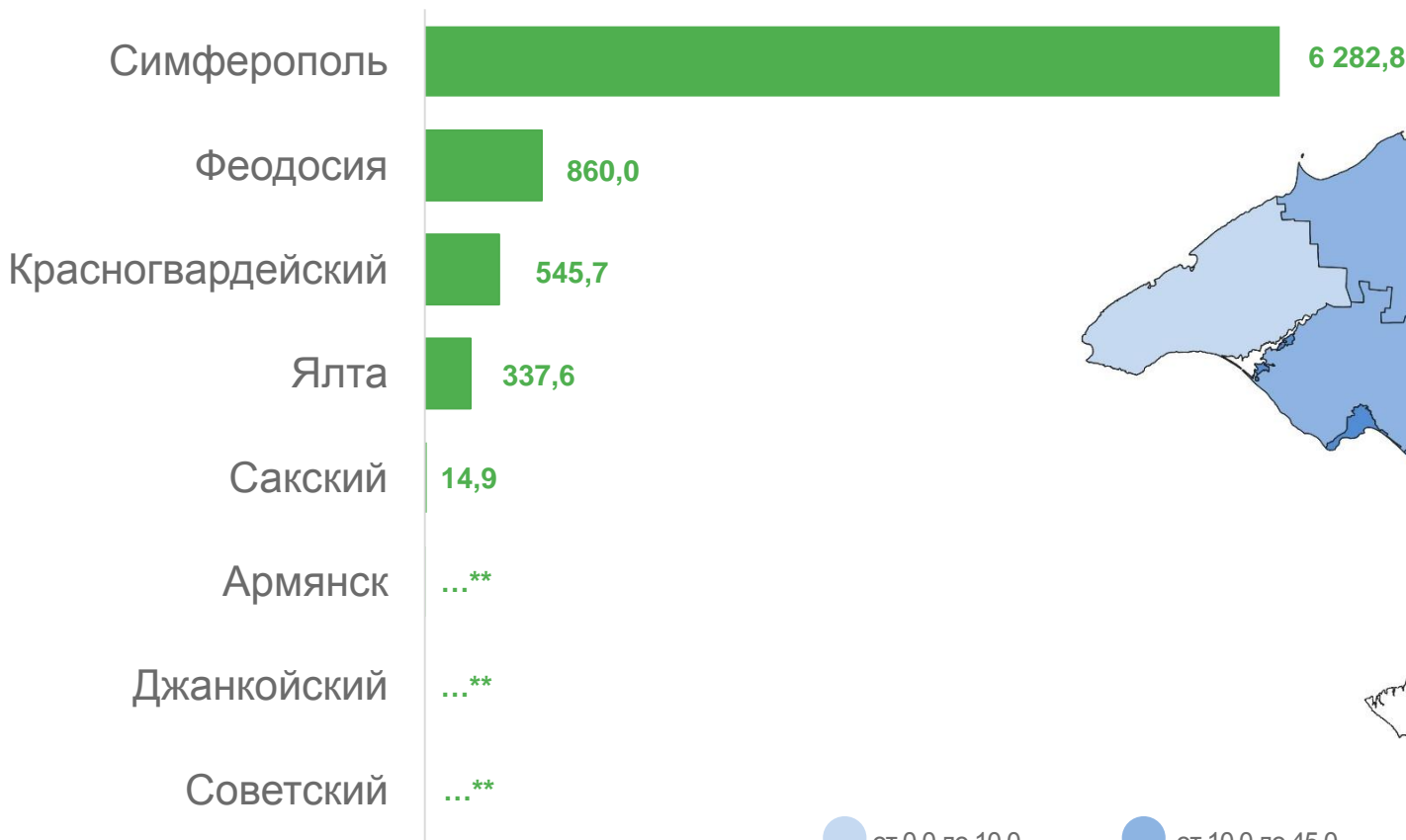




ПРИБЫЛЬ ОРГАНИЗАЦИЙ*

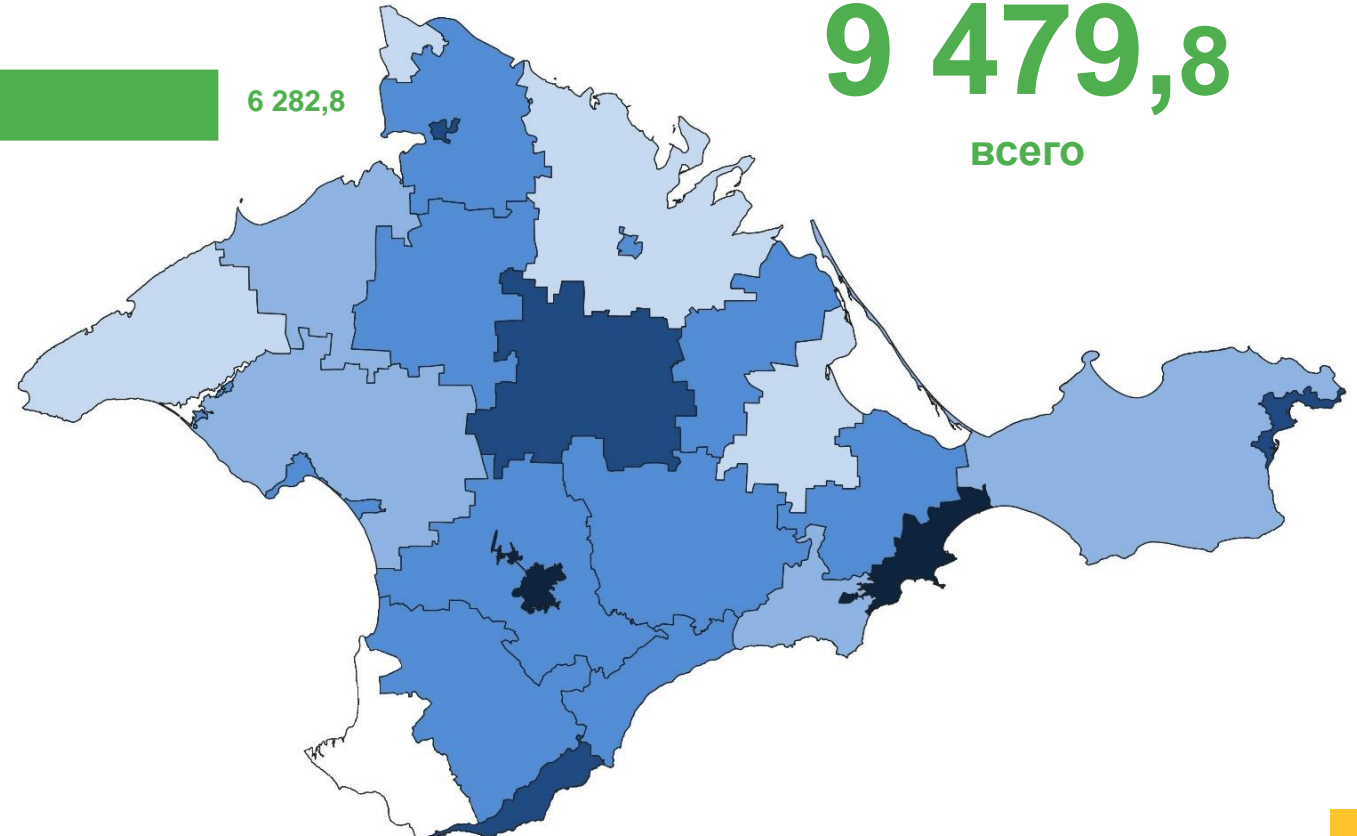
январь – апрель 2023 г., млн рублей

Муниципальные образования с наибольшими и наименьшими значениями



9 479,8

ВСЕГО



* Без субъектов малого предпринимательства.

** Данные конфиденциальны согласно статьи 9 Федерального закона от 29.11.07 № 282-ФЗ.



УБЫТОК ОРГАНИЗАЦИЙ*

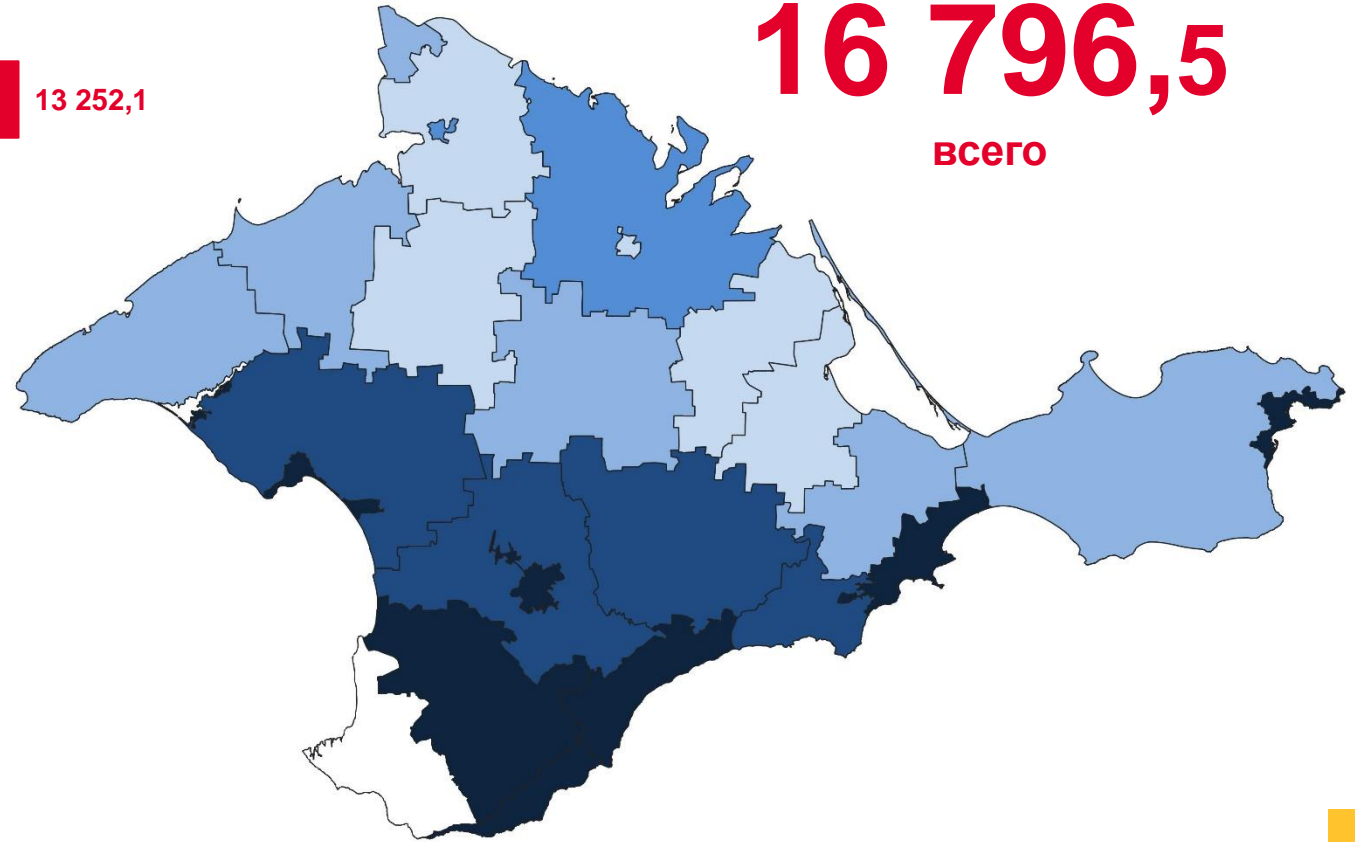
январь – апрель 2023 г., млн рублей

Муниципальные образования с наибольшими и наименьшими значениями



16 796,5

всего



от 0,0 до 5,0

от 5,0 до 20,0

от 20,0 до 30,0

от 30,0 до 120,0

от 120,0 до 13 253,0



* Без субъектов малого предпринимательства.

** Данные конфиденциальны согласно статьи 9 Федерального закона от 29.11.07 № 282-ФЗ.



ФИНАНСОВЫЕ РЕЗУЛЬТАТЫ ДЕЯТЕЛЬНОСТИ ОРГАНИЗАЦИЙ*

январь – апрель 2023 г., в % к соответствующему периоду предыдущего года**

всего

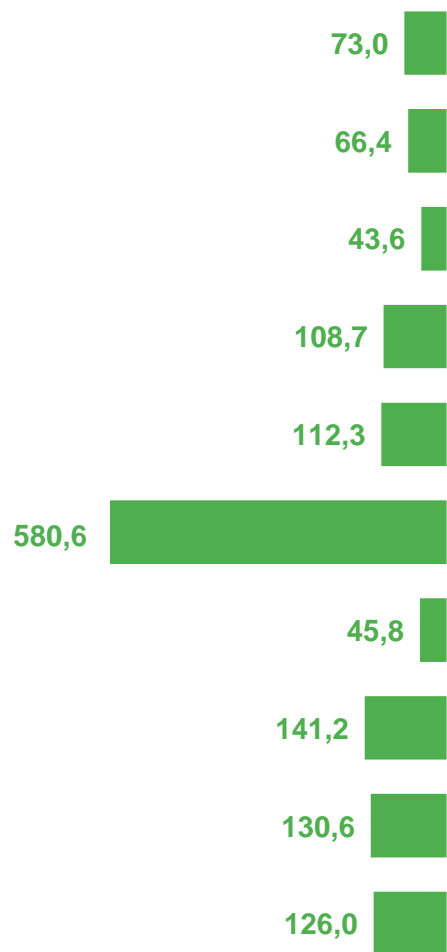
85,4%

к январю - апрелю
2022 г.

166,5%

к январю - апрелю
2022 г.

ПРИБЫЛЬ



Сельское, лесное хозяйство, охота, рыболовство и рыбоводство

120,3

Промышленность

346,5

Строительство

27,7

Торговля оптовая и розничная; ремонт автотранспортных средств и мотоциклов

104,3

Транспортировка и хранение

123,6

Деятельность гостиниц и предприятий общественного питания

61,9

Деятельность по операциям с недвижимым имуществом

120,3

Образование

128,9

Деятельность в области здравоохранения и социальных услуг

73,4

Предоставление прочих видов услуг

30,6

УБЫТОК

* Без субъектов малого предпринимательства.

** Данные конфиденциальны согласно статьи 9 Федерального закона от 29.11.07 № 282-ФЗ.



ДОЛЯ ПРИБЫЛЬНЫХ И УБЫТОЧНЫХ ОРГАНИЗАЦИЙ*

январь – апрель 2023 г., %

всего

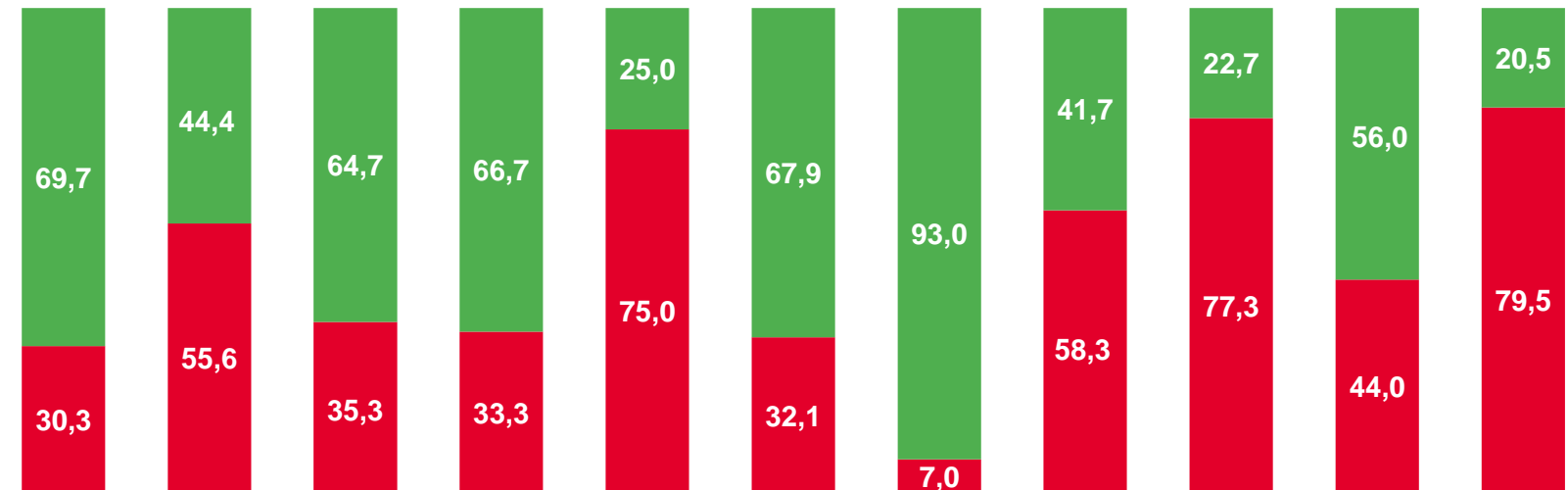
Республика Крым

59,3%

доля прибыльных

+0,6 п.п.

к январю - апрелю
2022 г.



Сельское, лесное хозяйство, охота, рыболовство и рыбоводство



Добыча полезных ископаемых



Обрабатывающие производства



Обеспечение электрической энергией, газом и паром; кондиционирование воздуха



Водоснабжение; водоотведение, организация сбора и утилизации отходов, деятельность по ликвидации загрязнений



Строительство



Торговля оптовая и розничная; ремонт автотранспортных средств и мотоциклов



Транспортировка и хранение



Деятельность гостиниц и предприятий общественного питания



Деятельность по операциям с недвижимым имуществом



Деятельность в области здравоохранения и социальных услуг

40,7%

доля убыточных

-0,6 п.п.

к январю - апрелю
2022 г.

■ Доля прибыльных

■ Доля убыточных

* Без субъектов малого предпринимательства.





КРЕДИТОРСКАЯ ЗАДОЛЖЕННОСТЬ*

на конец апреля 2023 г., млрд рублей

всего
на конец апреля 2023 г.


252,5 МЛРД РУБ.

всего
на конец марта 2023 г.

266,4 МЛРД РУБ.

темп роста к концу
предыдущего месяца

94,8%



■ На конец марта 2023 г.

■ На конец апреля 2023 г.

* Без субъектов малого предпринимательства.



ДЕБИТОРСКАЯ ЗАДОЛЖЕННОСТЬ*

на конец апреля 2023 г., млрд рублей

всего
на конец апреля 2023 г.

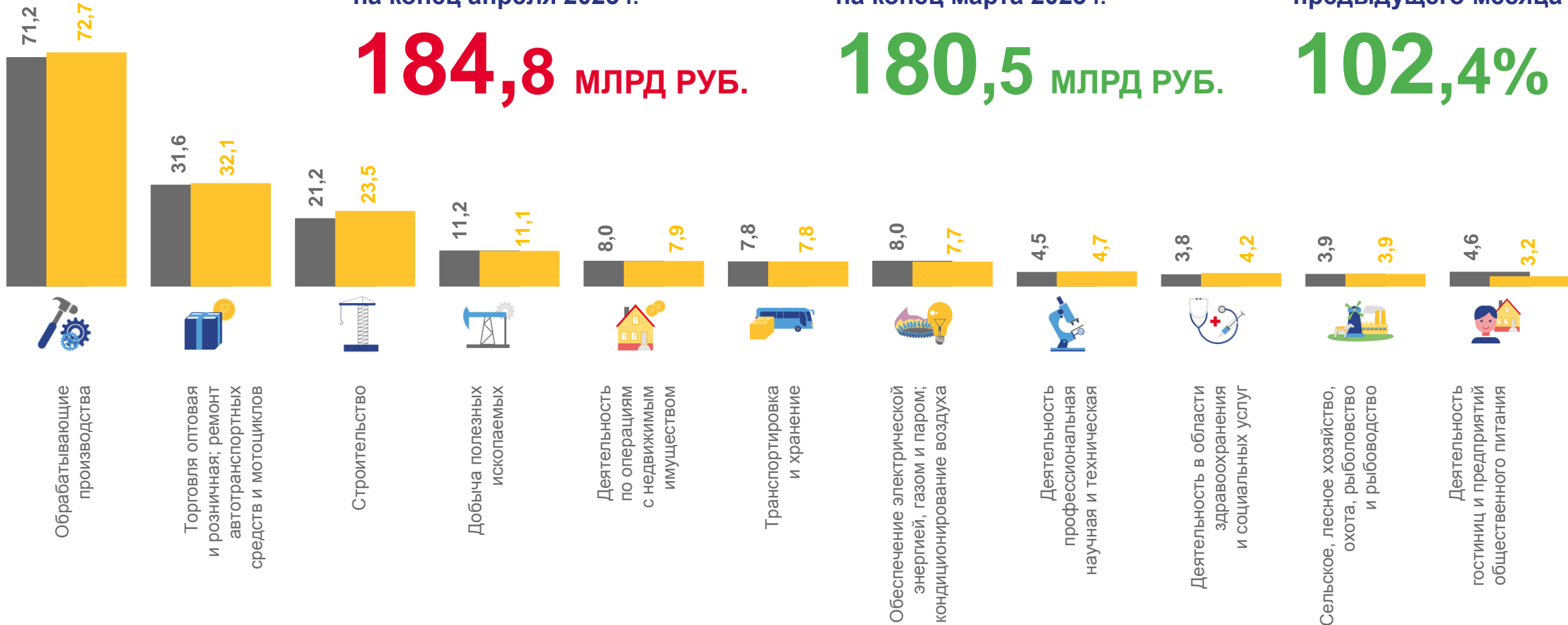
184,8 МЛРД РУБ.

всего
на конец марта 2023 г.

180,5 МЛРД РУБ.

темп роста к концу
предыдущего месяца

102,4%



■ На конец марта 2023 г.

■ На конец апреля 2023 г.

* Без субъектов малого предпринимательства.

ПРОСРОЧЕННАЯ ДЕБИТОРСКАЯ И КРЕДИТОРСКАЯ ЗАДОЛЖЕННОСТЬ*

на конец апреля 2023 г., в % к общей кредиторской/дебиторской задолженности



кредиторская задолженность

3,6% всего



дебиторская задолженность

8,8% всего



* Без субъектов малого предпринимательства.